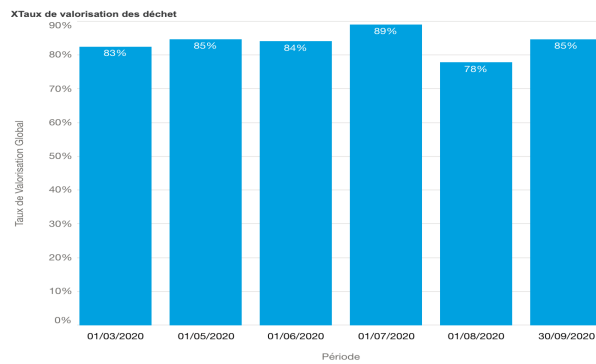


GESTION DES DÉCHETS DU CHANTIER

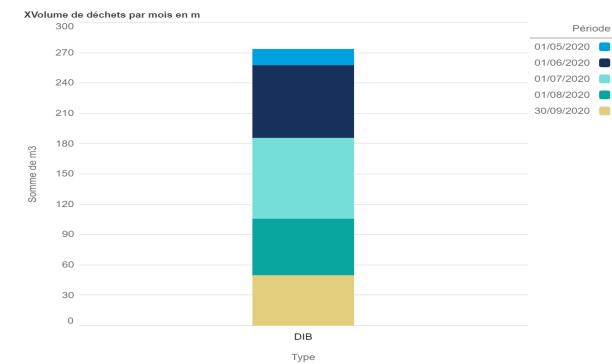
Adresse du projet:

Nombre de Logements:

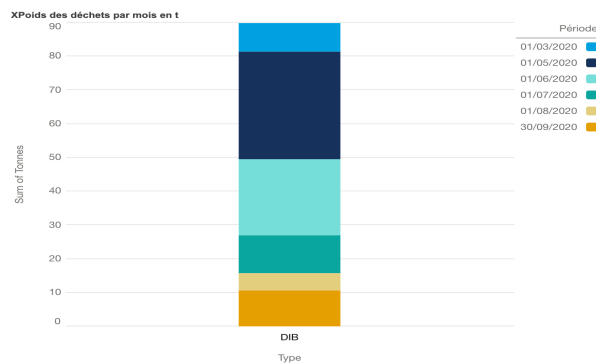
Mois	DIB			Ferrailles			Bois non traité			Inertes			Déchet dangereux			Cartons			Total		
	Nb bennes	m3	Tonnes	Nb bennes	m3	Tonnes	Nb bennes	m3	Tonnes	Nb bennes	m3	Tonnes	Nb bennes	m3	Tonnes	Nb bennes	m3	Tonnes	Nb bennes	m3	Tonnes
Janvier	21.0	242.04	74.04	0.0	0.0	0.0	0.0	0.0	0.0	0.0	0.0	0.0	0.0	0.0	0.0	0.0	0.0	0.0	21.0	242.04	74.04
Fevrier	21.0	243.72	75.72	0.0	0.0	0.0	0.0	0.0	0.0	0.0	0.0	0.0	0.0	0.0	0.0	0.0	0.0	0.0	21.0	243.72	75.72
Mars	9.0	102.8	30.8	0.0	0.0	0.0	0.0	0.0	0.0	0.0	0.0	0.0	0.0	0.0	0.0	0.0	0.0	0.0	9.0	102.8	30.8
Avril	0.0	0.0	0.0	0.0	0.0	0.0	0.0	0.0	0.0	0.0	0.0	0.0	0.0	0.0	0.0	0.0	0.0	0.0	0.0	0.0	0.0
Mai	18.0	185.6	39.6	0.0	0.0	0.0	0.0	0.0	0.0	0.0	0.0	0.0	0.0	0.0	0.0	0.0	0.0	0.0	18.0	185.6	39.6
Juin	21.0	212.3	44.3	0.0	0.0	0.0	0.0	0.0	0.0	0.0	0.0	0.0	0.0	0.0	0.0	0.0	0.0	0.0	21.0	212.3	44.3
Juillet	14.0	165.02	53.02	0.0	0.0	0.0	0.0	0.0	0.0	0.0	0.0	0.0	0.0	0.0	0.0	0.0	0.0	0.0	14.0	165.02	53.02
Août	9.0	90.68	18.68	0.0	0.0	0.0	0.0	0.0	0.0	0.0	0.0	0.0	0.0	0.0	0.0	0.0	0.0	0.0	9.0	90.68	18.68
Septembre	22.0	220.7	44.7	0.0	0.0	0.0	0.0	0.0	0.0	0.0	0.0	0.0	0.0	0.0	0.0	0.0	0.0	0.0	22.0	220.7	44.7
Novembre	0.0	0.0	0.0	0.0	0.0	0.0	0.0	0.0	0.0	0.0	0.0	0.0	0.0	0.0	0.0	0.0	0.0	0.0	0.0	0.0	0.0
Octobre	0.0	0.0	0.0	0.0	0.0	0.0	0.0	0.0	0.0	0.0	0.0	0.0	0.0	0.0	0.0	0.0	0.0	0.0	0.0	0.0	0.0
Décembre	0.0	0.0	0.0	0.0	0.0	0.0	0.0	0.0	0.0	0.0	0.0	0.0	0.0	0.0	0.0	0.0	0.0	0.0	0.0	0.0	0.0



[View Report](#)



[Afficher le rapport](#)



[View Report](#)

Rappel des excutoires

		Taux de revalorisation
DIB	REP VEOLIA	86.00
Ferrailles	LUSOFER	98.00
Bois	RV BOIS	85.00
Inertes	ECT REP VEOLIA	100.00
Cartons	VEOLIA	100.00

Transporteur



Site d'installation

-